


Un cantiere protetto  
si costruisce insieme



# COVID-19

Costruiamo insieme nel cantiere una protezione efficace!



**Un impegno fondamentale per la salute di tutti**

## **INSIEME SIAMO PIÙ SICURI**

Bastano alcune attenzioni sul cantiere e nella vita quotidiana per fare moltissimo contro l'epidemia di coronavirus. Ognuno di noi è fondamentale per bloccare la diffusione di Covid-19. Qui trovate i consigli essenziali per difendervi personalmente e costruire un cantiere più sicuro.

## **UNA STRATEGIA DI DIFESA CHE COMPRENDE CANTIERE E CASA**

In questa vera e propria battaglia contro il virus dobbiamo tutti agire con intelligenza e responsabilità al lavoro come a casa. Il contagio va prevenuto e fermato in ogni gesto quotidiano. Qui abbiamo indicato le regole in cantiere e i comportamenti da applicare in ogni luogo.

### **LAVORATORE VITA SOCIALE**

protezione personale



### **IMPRESA CANTIERE**

protezione cantiere



# Un cantiere protetto si costruisce insieme



## REGOLE PER IL CANTIERE COVID-19

### Le norme e i controlli in cantiere

#### Verifiche e informazioni nell'interesse di tutti

Divieto di accesso in cantiere in presenza di sintomi influenzali

Prima dell'ingresso in cantiere sarà effettuato il controllo della temperatura corporea ad ogni lavoratore

Informare immediatamente il datore di lavoro o il preposto di sintomi influenzali sopraggiunti dopo l'ingresso in cantiere

In caso di sintomi influenzali rimanere a distanza adeguata dalle altre persone presenti in cantiere

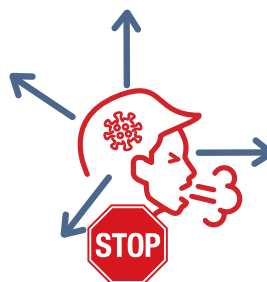

Dichiarare al proprio datore di lavoro o al preposto l'eventuale contatto con persone positive al Virus

**NO**



**GO HOME**

**FEVER TEST**



**DISTANCE**



### Le attenzioni condivise in cantiere e in ogni luogo

#### Come comportarsi con i colleghi e con le altre persone

Niente strette di mano

Niente abbracci

Mantenersi sempre alla distanza di almeno un metro gli uni dagli altri

Usare correttamente le mascherine

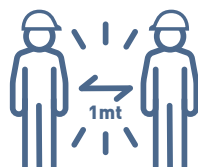
Non scambiare o condividere bottiglie e bicchieri

Osservare le regole sull'igiene delle mani

**NO**




**NO**



**NO**

**OK**



**NO**



**OK**



**Costruiamo insieme nel cantiere  
una protezione efficace!**

**cncpt**  
Network della sicurezza in edilizia

**CNCE**  
COMMISSIONE NAZIONALE  
PARITETICA PER LE CASSE EDILI

**FORMEDIL**  
ENTE NAZIONALE PER LA  
FORMAZIONE E L'ADDESTRAMENTO  
PROFESSIONALE NELL'EDILIZIA

Un cantiere protetto  
si costruisce insieme



# REGOLE BASE DI SICUREZZA COVID-19

## Le regole base per tutti

Piccoli gesti di grande importanza per tenere lontano il virus

**OK**



Lavarsi spesso le mani con acqua e sapone oppure con soluzioni idroalcoliche

**NO**



Non toccarsi occhi, naso e bocca

**NO**



Starnutire dentro un fazzoletto o nella piega del gomito e non sulle mani

**OK**



Tossire dentro ad un fazzoletto o nella piega del gomito e non sulle mani

**OK**



Pulire le superfici con disinfettanti a base di alcool oppure cloro

**OK**



Usare correttamente le mascherine

## I comportamenti sanitari a casa

Cosa fare in caso di sintomi

**HOME**

**1**



È obbligatorio rimanere a casa in presenza di febbre, con temperatura corporea di almeno 37,5° o altri sintomi influenzali

**CALL  
DOCTOR  
1500**

**2**



In caso di sintomi influenzali o malessere persistente stare a casa e telefonare al proprio medico di base/famiglia, oppure al numero 1500

**112**

**3**



In caso di emergenza o aggravamento delle condizioni di salute telefonare al 112

**OK**



Non prendere farmaci antivirali o antibiotici se non prescritti dal medico

Costruiamo insieme nel cantiere  
una protezione efficace!

**CNCPT**  
Network della sicurezza in edilizia

**CNCE**  
COMMISSIONE NAZIONALE  
PARITETICA PER LE CASSE EDILI

**FORMEDIL**  
ENTE NAZIONALE PER LA  
FORMAZIONE E L'ADDESTRAMENTO  
PROFESSIONALE NELL'EDILIZIA



**Costruiamo insieme nel cantiere una protezione efficace!**

# COVID-19

**Il Sistema Bilaterale delle Costruzioni è promosso e gestito dalle Parti Sociali del settore**

