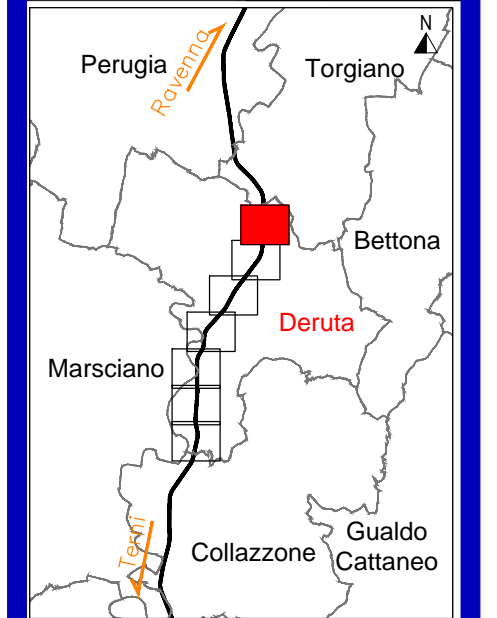


REGIONE: Umbria	REV: 1	DATA: Novembre 2012
TAVOLA: 7		



LEGENDA

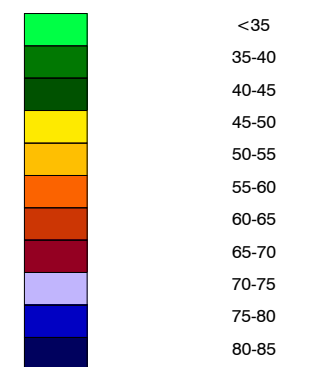
TIPOLOGIA RICETTORI

- Edifici abitativi
- Edifici non abitativi o di pertinenza ANAS
- Edifici scolastici (sensibili)
- Edifici ospedalieri (sensibili)

SIMBOLOGIA

- Barriera esistente
- Barriera di piano

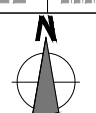
CROMATICITA' LIVELLI



Propagazione dei livelli a 4 m dal suolo [dB(A)]

INFRASTRUTTURE	FASCE DI RISPETTO	
	FASCIA A	FASCIA B
Infrastruttura principale		
Infrastrutture concorsuali		

- Confine Comunale
- Confine Provinciale



scala **1:5000**